Pflegepersonalfinanzierung im Krankenhaus

Finanzierung pflegerischer Leistungen im DRG System

LEP = Leistungs- und Prozessdokumentation

LEP Struktur

1	Leistungshauptgruppe	Leistung *mit* Fallzuordnung
2	Leistungsgruppe	Ernährung
3	Leistungsuntergruppe	Essen/Trinken
4	Intervention, Leistung	Flüssigkeit verabreichen

LEP Datengrundlage

1.6.1 Ausscheidung

1.6.1.1 **Ausscheidung mit Toilettenstuhl unterstützen 10**
1.6.1.2 **Beckenbodentraining durchführen**
1.6.1.3 **Beim Erbrechen unterstützen**
1.6.1.4 **Bettschüssel leeren/wechseln 3**
1.6.1.5 **Bettschüssel reichen/entfernen 5**
1.6.1.6 **Blasenstimulation durchführen 5**
1.6.1.7 **Blasentraining durchführen**
1.6.1.8 **Darmeinlauf/-spülung durchführen**
1.6.1.9 **Defäkations-/Darmtraining durchführen**
1.6.1.10 **Enddarm digital reinigen**
1.6.1.11 **Hygienebinde wechseln 5**
1.6.1.12 **Inkontinenzmaterial wechseln 5**

1.6.1.1 Ausscheidung mit Toilettenstuhl unterstützen

Definition Auf Toilettenstuhl begleiten, bei der Blasen- und Darmentleerung unterstützen, für einwandfreie Hygiene sorgen sowie den Topf entleeren und ersetzen

Einschluss
- Einfache Körperhygiene.
- Grundsatz: In einer Intervention ist die Information der Patientin, die Vorbereitung, die Durchführung, die Beobachtung, der Einsatz von Geräten/Hilfsmitteln, die Nachbereitung sowie die Dokumentation enthalten.

Eingeschlossene Interventionen

- Bettschüssel leeren/wechseln [1.6.1.4]
- Hygienebinde wechseln [1.6.1.11]
- Inkontinenzmaterial wechseln [1.6.1.12]
- Transfer durchführen [1.3.1.17]
- Wegstrecke begleiten [1.3.1.18]

Ausgeschlossene Interventionen

- In Spezialstuhl mobilisieren [1.3.1.9]
- Toilettenbenutzung unterstützen [1.6.1.16]

Pflegeminuten pro Fall und Tag
Beeinflussende Faktoren

Baumberger 2001

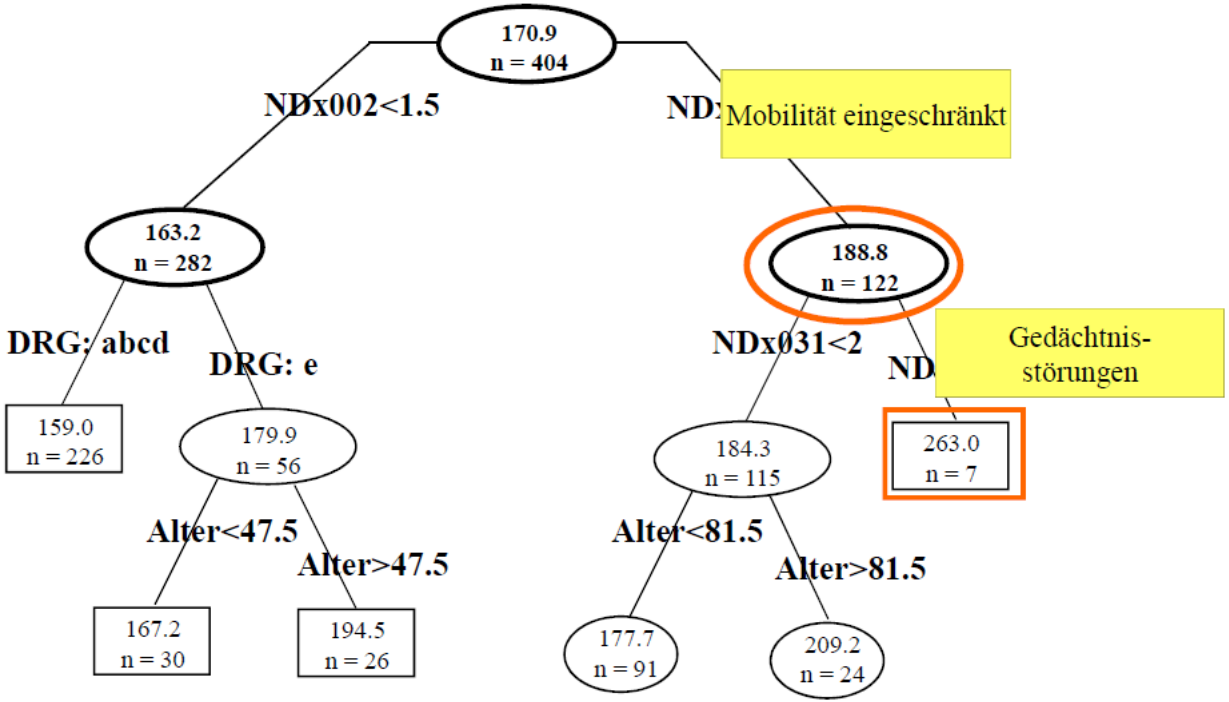

Voraussage des Pflegeaufwands in SwissDRG-Fallgruppen

F32Z: Koronare Bypass-Operation ohne invasive kardiologische Diagnostik, ohne komplizierende Prozeduren, ohne Karotiseingriff, ohne intraoperative Ablation

Swiss DRG	Alltags-kompetenz, Stufe:	Versorgung vor Eintritt, Stufe:	Erschöpfung, Stufe:	Urinaus-scheidung, Stufe:	fit	lwr	upr	n
F32Z	A	B	A	A	131.7	113.1	153.5	2
F32Z	A	A	A	A	102.6	88.9	118.5	5
F32Z	A	A	B	B	80.7	68.7	94.8	1
F32Z	B	B	A	A	91.8	82.2	102.5	7
F32Z	B	B	A	B	83.6	74.0	94.4	1
F32Z	B	A	A	A	71.5	65.6	78.0	23
F32Z	B	A	A	B	65.1	59.1	71.7	14
F32Z	B	A	B	A	61.8	55.2	69.1	4
F32Z	B	A	B	B	56.2	50.8	62.2	8

fit= Punkt-Prognose, lwr= untere Intervallgrenze,
upr= obere Intervallgrenze, n= Anzahl Fälle

(Baumberger, 2014)

Vergleich Pflegeaufwandmuster

I13B: Komplexe Eingriffe an Humerus, Tibia, Fibula und Sprunggelenk, ohne Mehrfacheingriff, ohne komplexe Prozedur, ohne komplexe Diagnose

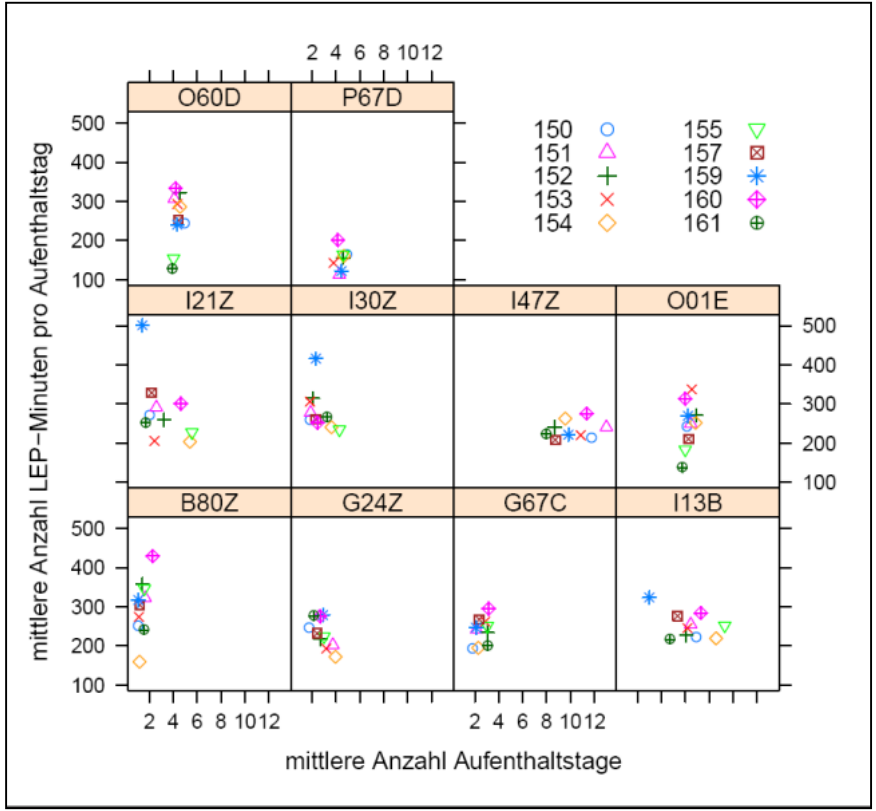

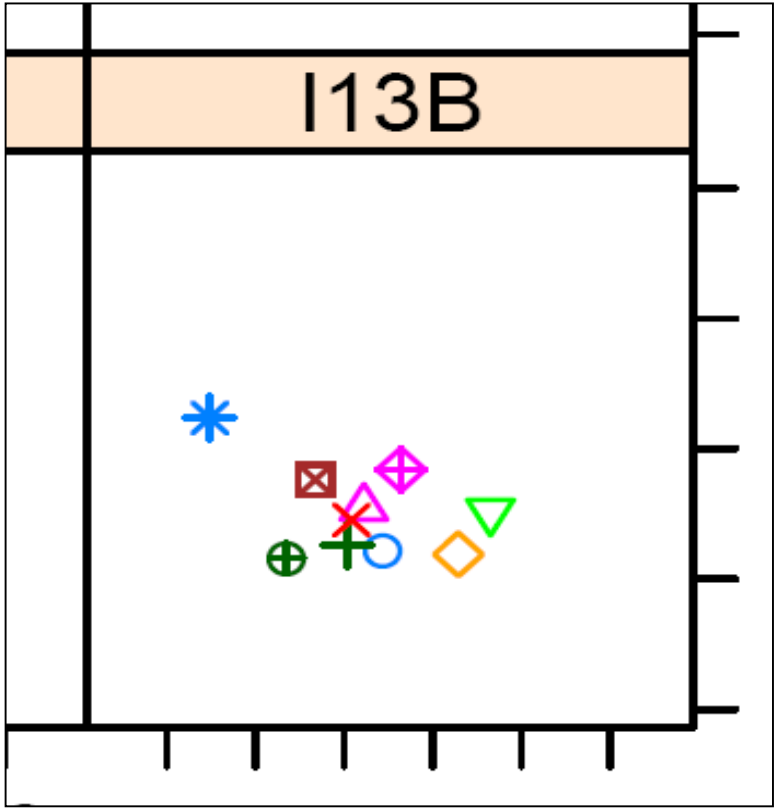

Einfluss-faktoren auf den Pflege-aufwand

(Thibault, 1990; in: Berthou, 1995, Baumberger, 2001)

Vergleich Pflegeaufwandmuster

O60D: Vaginale Entbindung ohne komplexe Diagnose

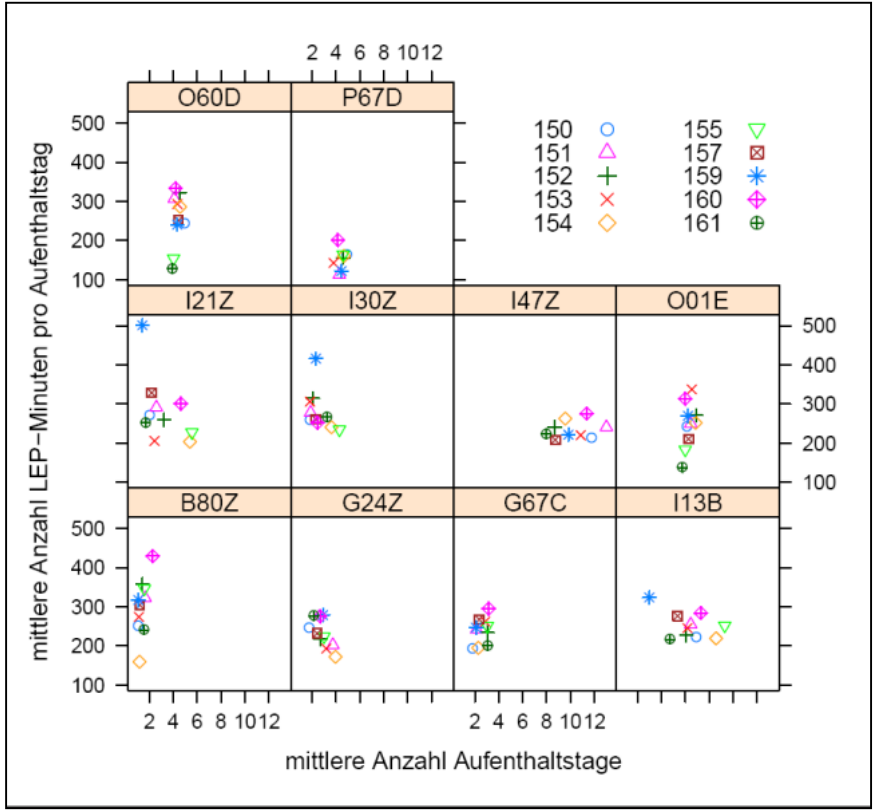

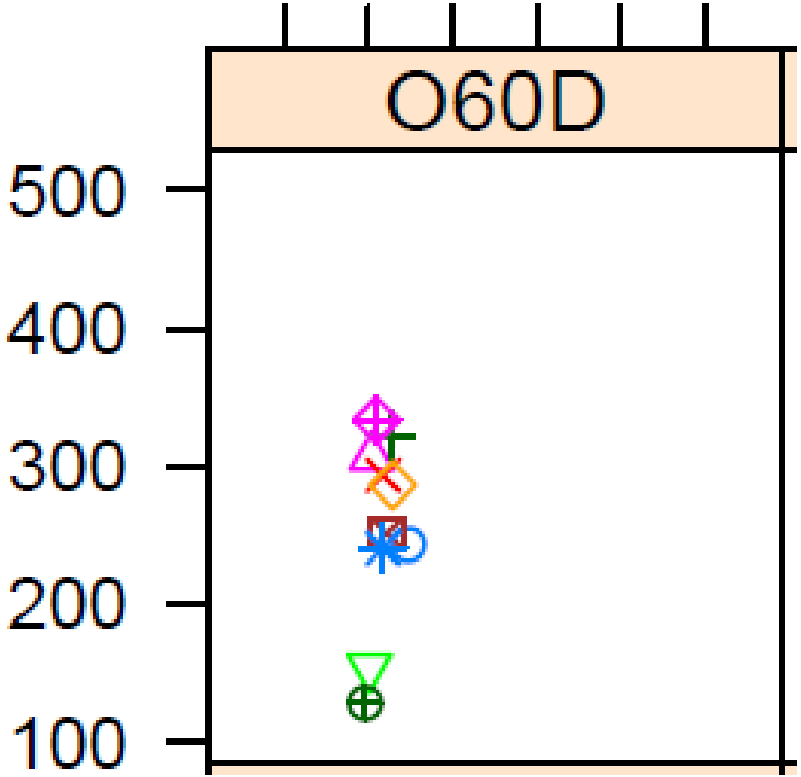

INEK Daten B70A

MDC:

DRG: B70A: Apoplexie mit neurologischer Komplexbehandlung des akuten Schlaganfalls, mehr als 72 Stunden, mit komplizierend

Zurücksetzen

Daten: 01 MDC 01 Krankheiten und Störungen des Nervensystems — Anz. DRGs: 100 — N: 216.050

Fallzahl Normallieger

2.154	
v. MDC:	1,00%
v. gesamt:	0,09%

Bewertungsrelation

2,448

Verweildauer

Kurzlieger	0,55%
Normallieger	91,78%
Langlieger	7,67%
1. Tag mit Abschlag	3
1. Tag zus. Entgelt	23
Mittl. arithm. VWD	11,6
Standardabw. VWD	5,1

PCCL

0	11,79%
1	10,07%
2	20,94%
3	40,85%
4	16,34%

Profil drucken...

Geschlecht

Männlich	52,23%
Weiblich	47,77%
Unbestimmt	0,00%

Fallkosten

Arith. MW	6.766,36
Std. Abw.	2.694,15

Alter

< 28 Tage	0,00%	30 - 39 Jahre	1,39%
28 T. - < 1 Jahr	0,00%	40 - 49 Jahre	4,97%
1 - 2 Jahre	0,00%	50 - 54 Jahre	4,32%
3 - 5 Jahre	0,00%	55 - 59 Jahre	6,13%
6 - 9 Jahre	0,00%	60 - 64 Jahre	7,89%
10 - 15 Jahre	0,00%	65 - 74 Jahre	25,30%
16 - 17 Jahre	0,05%	75 - 79 Jahre	17,46%
18 - 29 Jahre	0,74%	80 Jahre u. älter	31,75%

Profile:

	Personalkosten:			Sachkosten:					Pers.- u. Sachkosten:		
	Ärztlicher Dienst	Pflegedienst	med./techn. Dienst	Arzneimittel		Implantate / Transplant.	Übriger med. Bedarf		med. Infrastruktur	nicht med. Infrastruktur	
Kostenbereich	1	2	3	4a	4b	5	6a	6b	7	8	Summe
01. Normalstation	314,4	596,1	28,3	49,9	13,6	0,0	44,9	9,8	139,5	412,9	1.609,3
02. Intensivstation	893,9	1.356,4	35,9	157,9	64,0	0,0	143,2	7,6	281,7	709,0	3.649,5
04. OP-Bereich	0,2	0,0	0,3	0,0	0,0	0,0	0,1	0,0	0,2	0,3	1,1
05. Anästhesie	4,7	0,0	3,3	0,3	0,0	0,0	0,9	0,0	0,6	1,6	11,3
07. Kardiologische Diagnostik / Therapie	0,5	0,0	0,4	0,0	0,0	0,0	0,2	0,2	0,2	0,4	1,9
08. Endoskopische Diagnostik / Therapie	4,4	0,0	4,3	0,2	0,0	0,1	1,6	1,1	1,8	2,8	16,2
09. Radiologie	159,2	0,0	141,6	2,1	0,3	0,3	30,8	91,6	76,9	98,6	601,3
10. Laboratorien	12,4	0,0	60,5	2,5	6,9	0,0	54,6	36,7	7,4	25,2	206,3
11. Übrige diagnostische und therapeutische Bereiche	111,3	4,0	341,9	3,7	1,9	0,0	15,2	42,1	30,1	119,2	669,5
Summe:	1.500,8	1.956,5	616,5	216,6	86,8	0,4	291,5	189,0	538,5	1.369,8	6.766,4

Beispiel Kostendeckungsprüfung

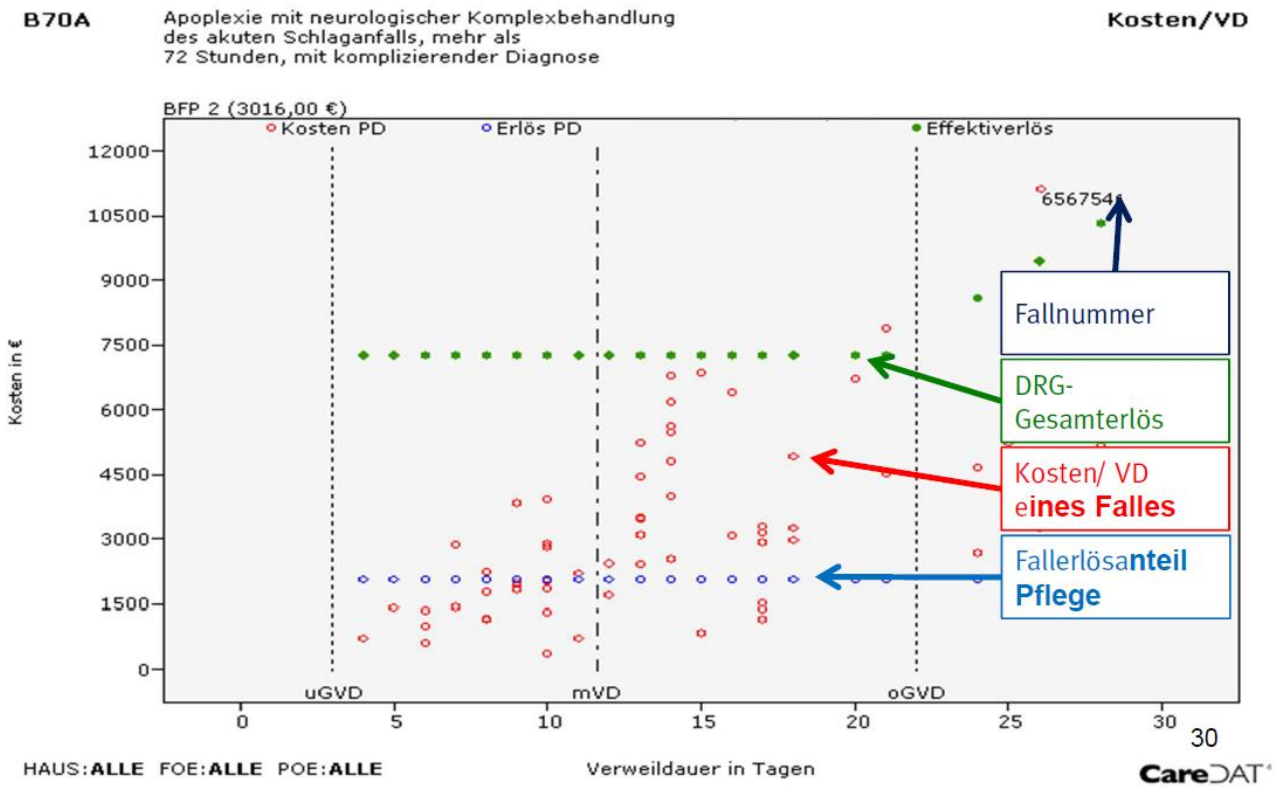

Beispiel Kostendeckungsrechung im Detail

Verteilung des Pflegeaufwandes (auf LEP®-Variablengruppen)

L60C

Niereninsuffizienz, mehr als ein Belegungstag, mit Dialyse oder äußerst schweren CC, ohne Kalziphylaxie

LEP-Variablen

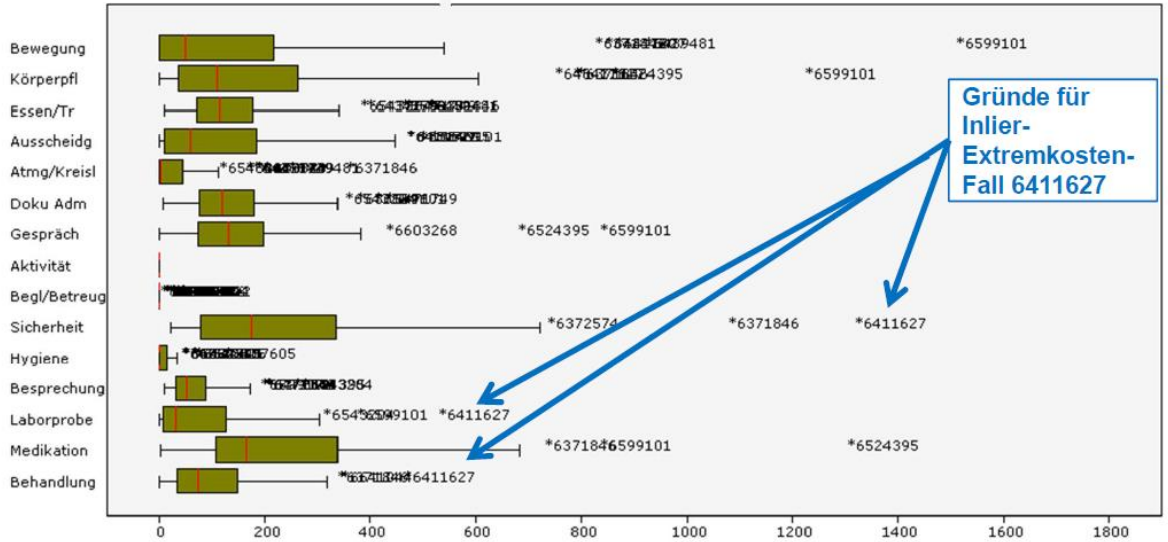

HAUS:ALLE FOE:ALLE POE:ALLE

Kosten in €

CareDAT

Es braucht noch Forschung

F62B: Herzinsuffizienz und Schock mit äusserst schweren CC, ohne Dialyse, ohne Reanimation, ohne komplexe Diagnose

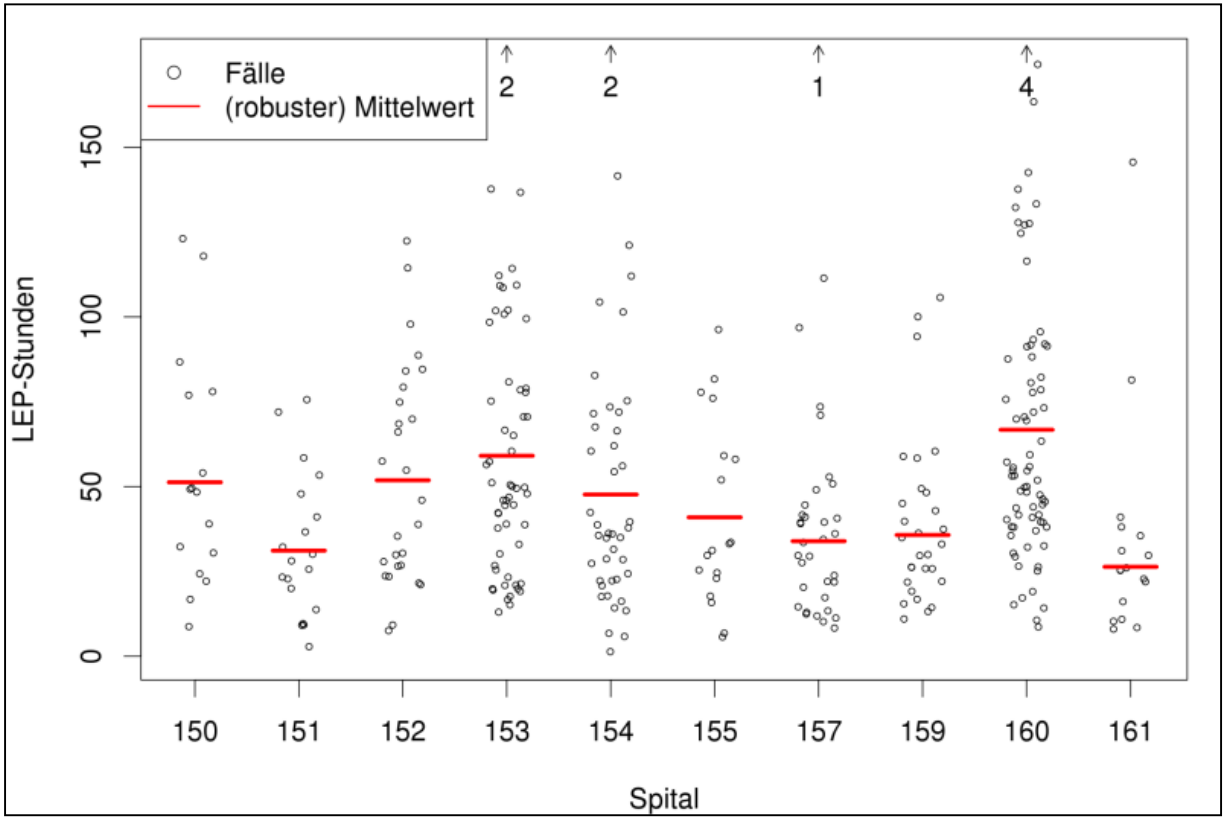

LEP AG
Stefan Hieber
Blarerstrasse 7
CH-9000 St. Gallen
Tel. 0049 (0)4123 9222650
Mail stefan.hieber@t-online.de